



Abu Dhabi-Japan
Business Promotion Initiative

UAE・アブダビ基礎統計資料

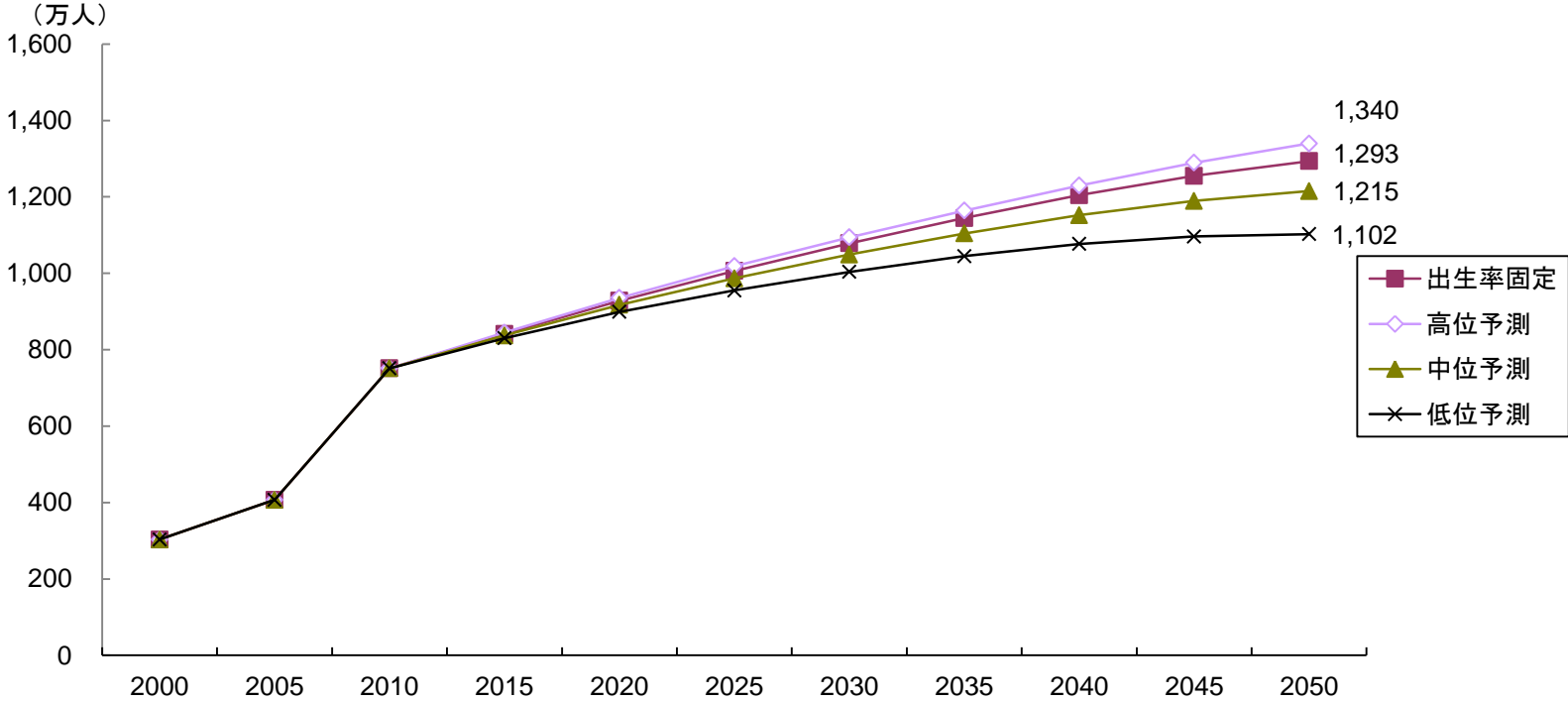


(財) 中東協力センター
アブダビ産業協カプロジェクト

〒102-0075
東京都千代田区三番町8-1 三番町東急ビル7階

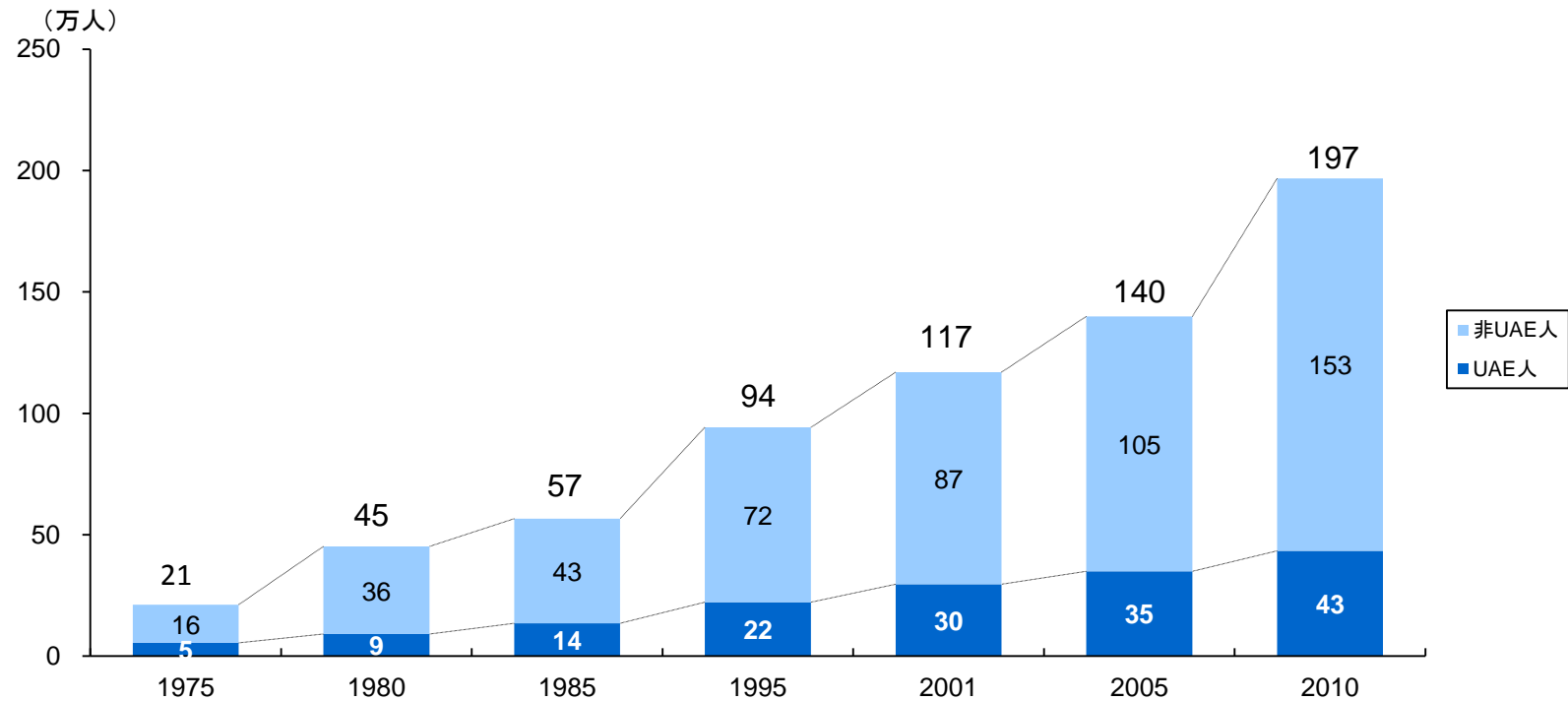
人口-UAE総人口の推移

人口数の推移(予測-UAE)



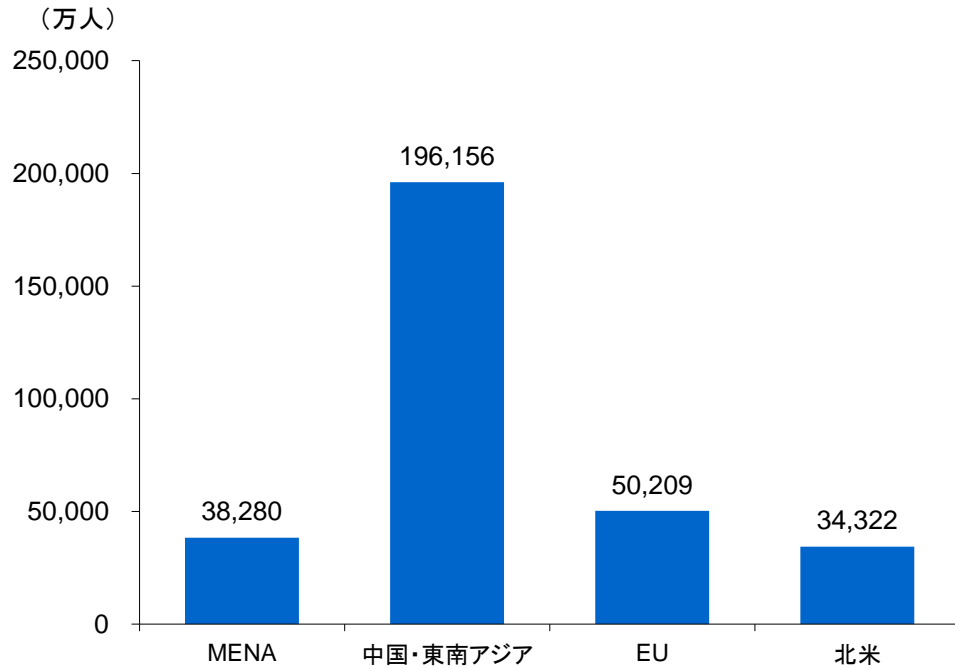
人口-アブダビ総人口の推移

人口数の推移(アブダビ)



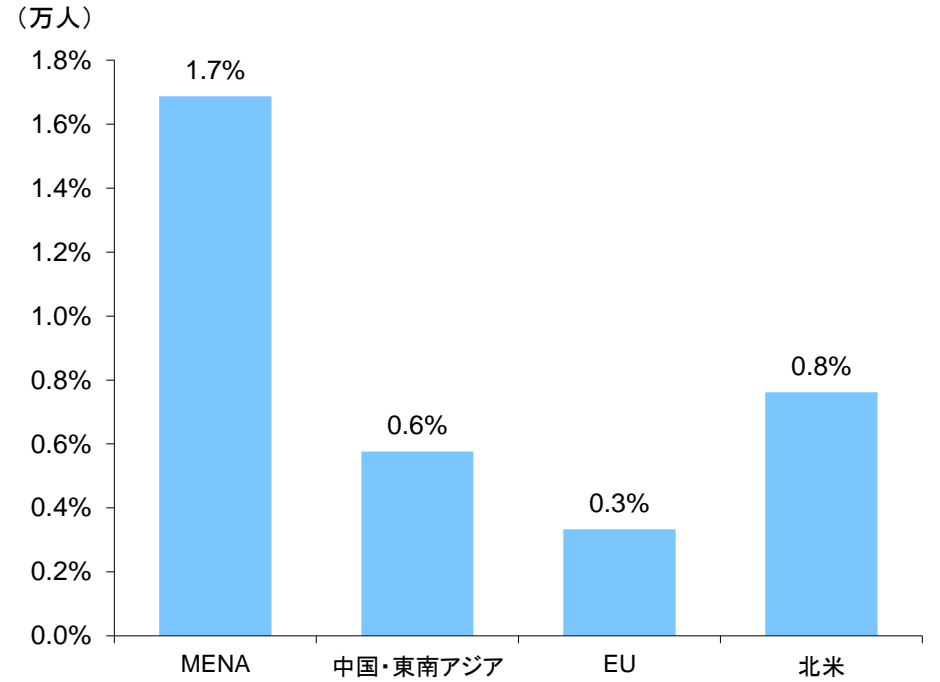
人口-地域別の人口・人口増加率

各地域の人口(2010年)



出所) World Development Indicators 2011

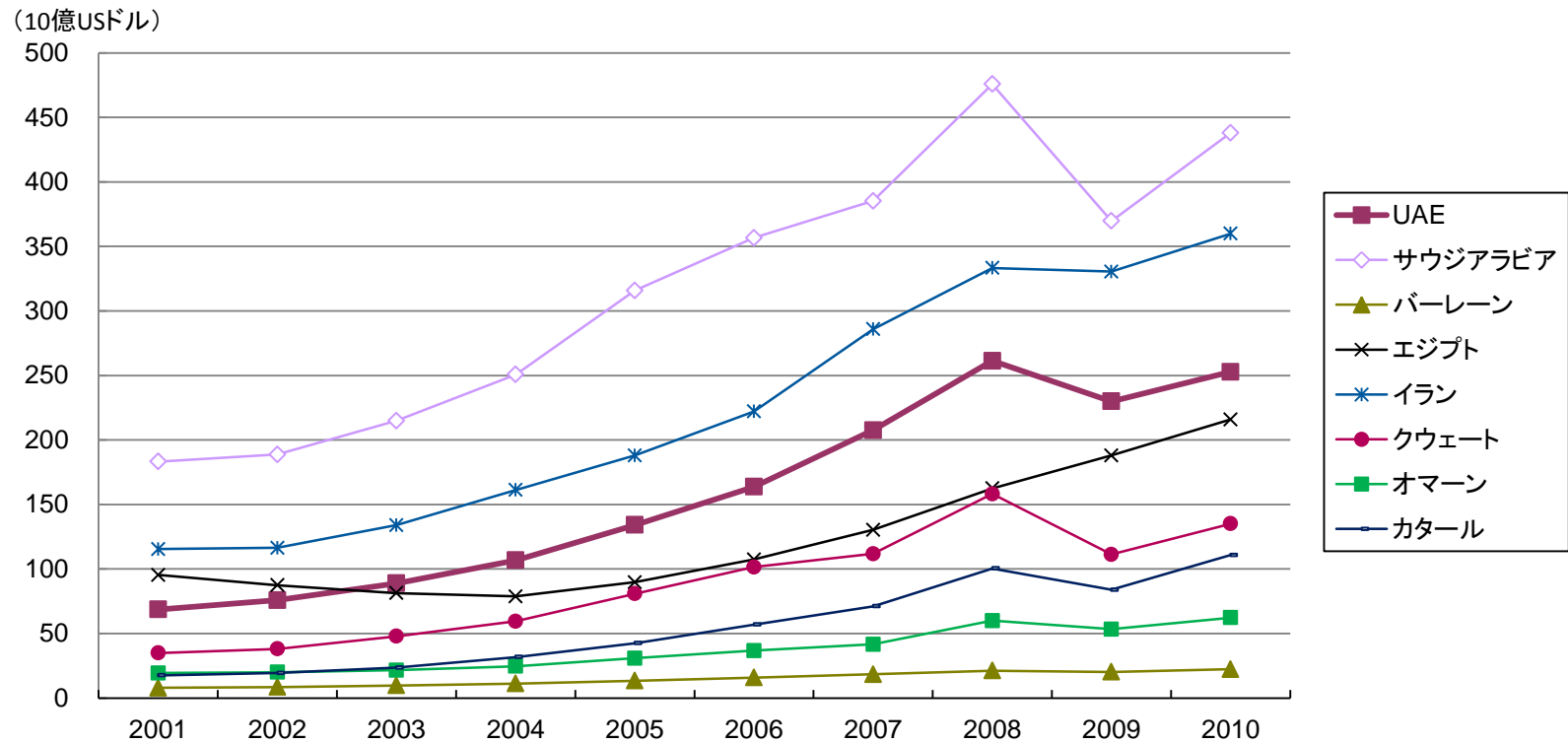
地域別の人口増加率(2005~2010年のCAGR)



出所) World Development Indicators 2011

経済指標-中東主要国の名目GDP推移

中東主要国の名目GDP比較

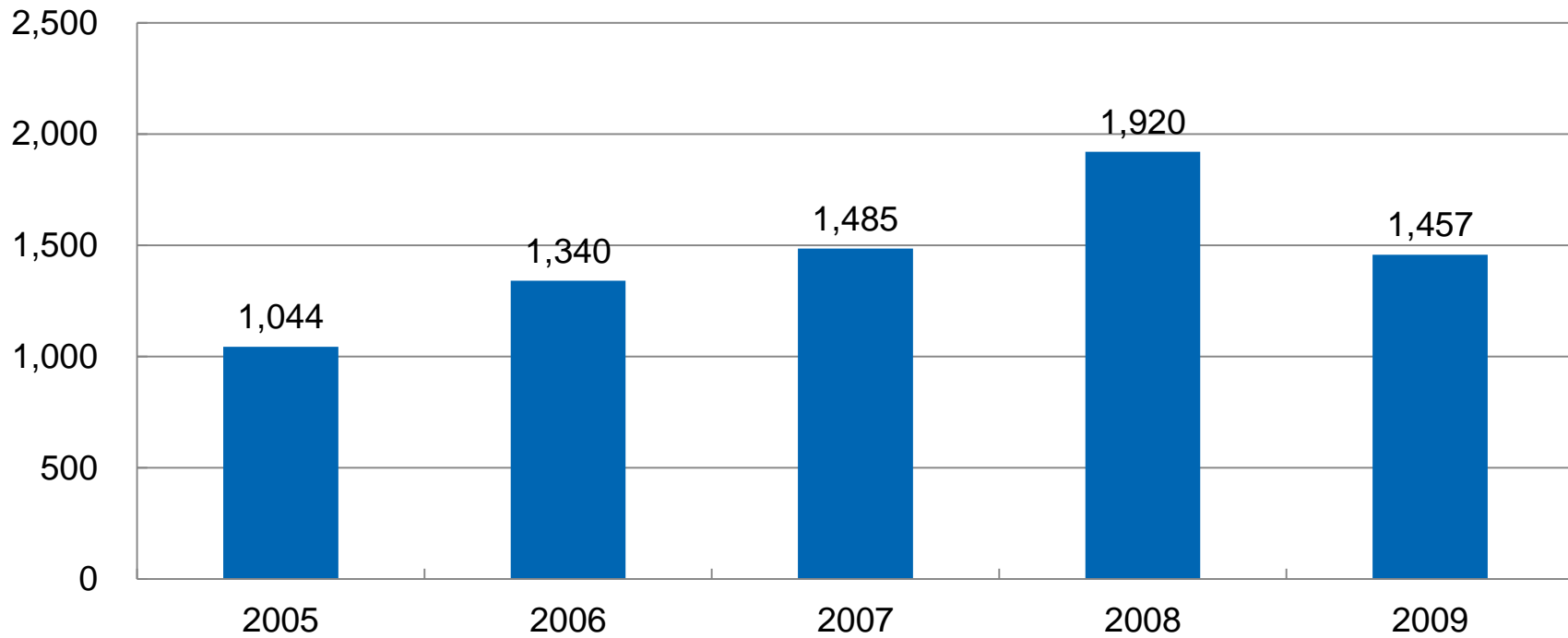


出所) United Nations "World Population Prospects The 2010 Revision"

経済指標-アブダビの名目GDP推移

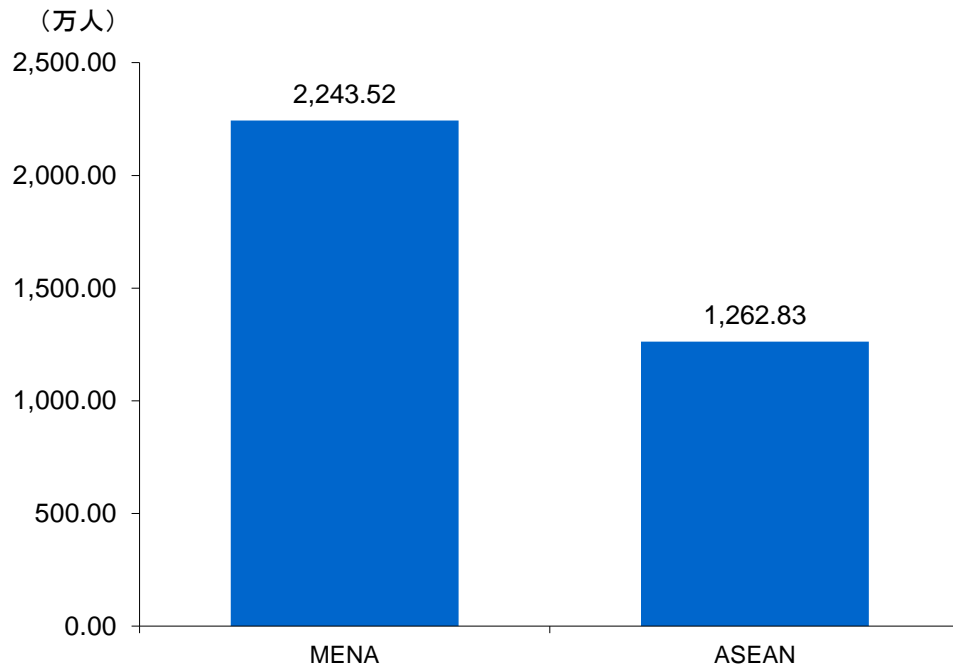
アブダビの名目GDP比較

(億USD)



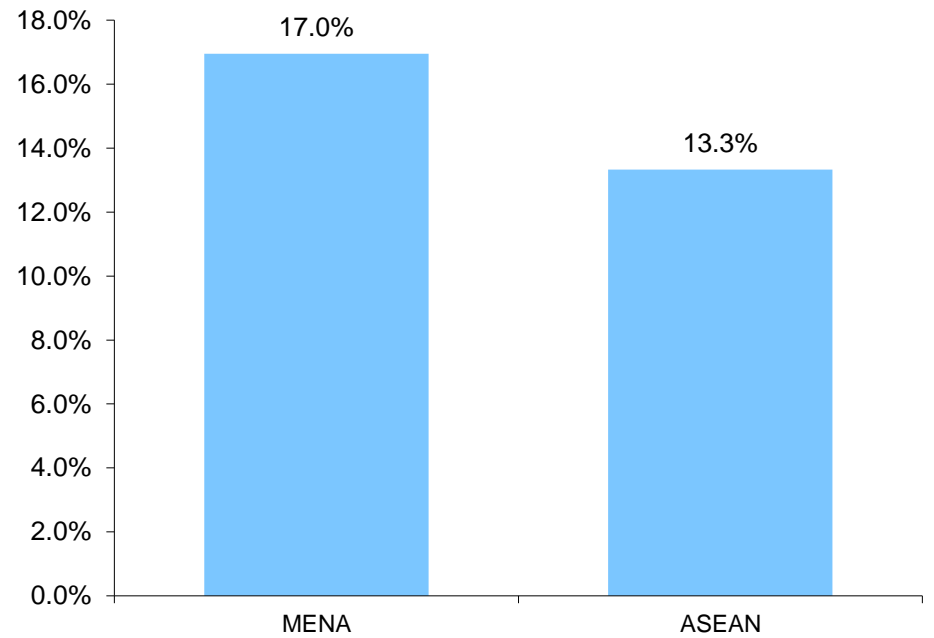
経済指標 - 地域別の名目GDP・成長率

MENAとASEANの名目GDP比較(2008年)



出所) World Economic Outlook 2011

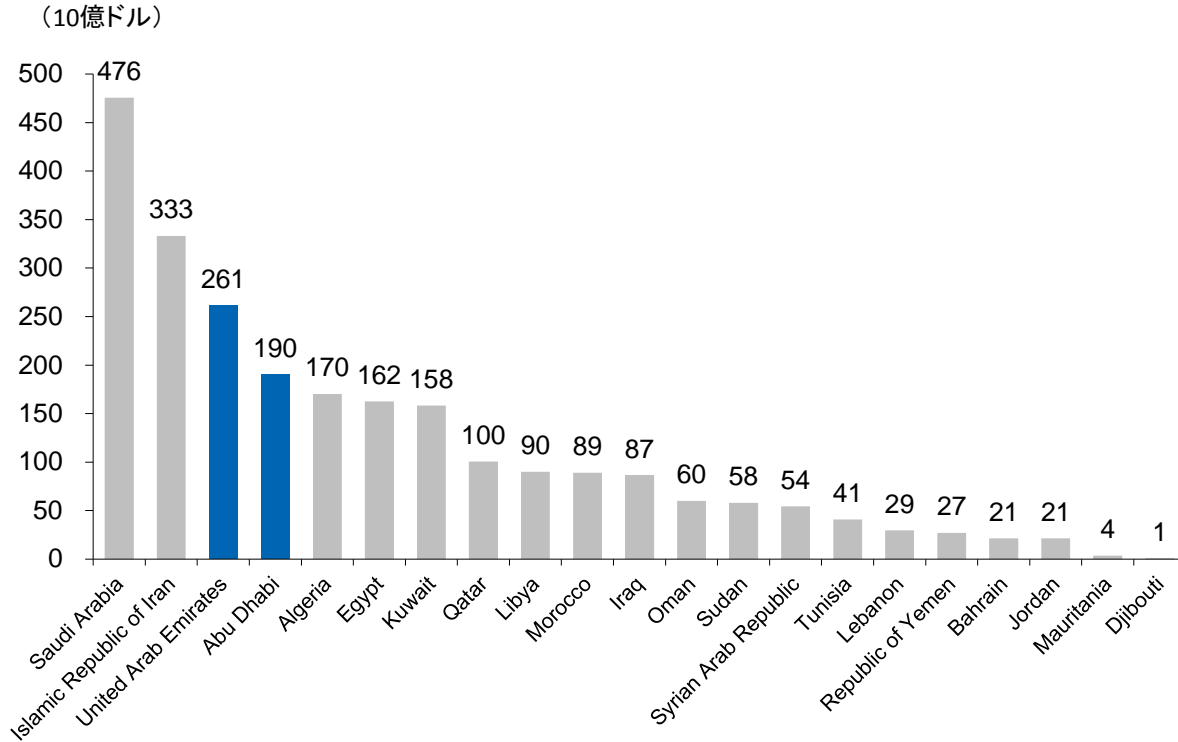
MENAとASEANの名目GDP成長率比較 (2004~2008年のCAGR)



出所) World Economic Outlook 2011

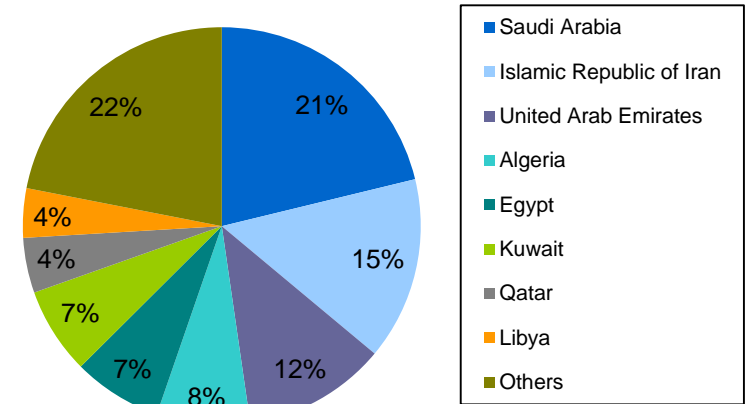
経済指標-MENA諸国の名目GDP比較

MENA諸国(アブダビ含む)の名目GDP(2008年)



出所) World Economic Outlook 2011
注) イラン、チュニジア、レバノン、イエメンは予測値

MENA諸国の名目GDPシェア



出所) World Economic Outlook 2011
注) イラン、チュニジア、レバノン、イエメンは予測値

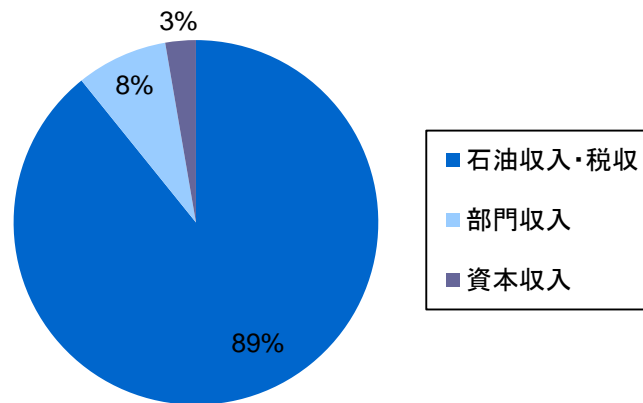
財政-アブダビの財政状況

UAEの歳出・歳入の割合(2009年)

	歳入	歳出
2010	858億ドル	922億ドル

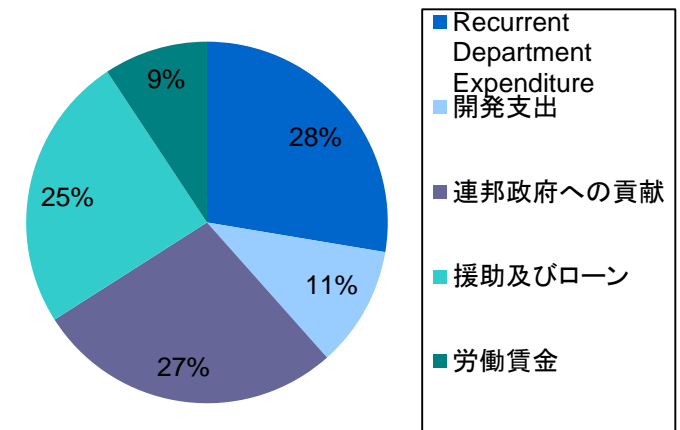
出所) CIA The World Factbook

歳入の構成(2009年)



出所) Statistics Yearbook of Abu Dhabi 2011

歳出の構成(2009年)



出所) Statistics Yearbook of Abu Dhabi 2011

ビジネス環境-ビジネス環境ランキング

ビジネス環境ランキング(2011年)

順位	国名
1	シンガポール
2	香港
3	ニュージーランド
4	イギリス
5	アメリカ
10	オーストラリア
11	サウジアラビア
12	グルジア
13	フィンランド
14	スウェーデン
15	アイスランド
28	バーレーン
40	アラブ首長国連邦
50	カタール
57	オマーン

UAEの詳細な項目(2011年)

項目	説明	順位
Trading across borders	輸出入に関わる費用・時間	3
Registering Property	資産登録に係る費用と時間	4
Paying Tax	各種税率	5
Dealing with construction permits	建設に関わる手続き	26
Starting Business	開業に関わる費用・時間・条件等	46
Enforcing contracts	契約に関わる手続き	134

出所)世界銀行 “Doing Business 2011”

ビジネス環境-ビジネス環境ランキング

ビジネス環境ランキング(2011年)の各項目に対する調査基準

項目	説明	調査基準
Trading across borders	輸出入に関わる費用・時間	海路を利用する輸出入に対して、必要書類の数や手続きの煩雑さ、港湾における規制などから費用と時間を判断
Registering Property	資産登録に係る費用と時間	2社間の資産譲渡に対して、資産価値に対する費用の割合、手続きの工数、譲渡にかかる日数から判断
Paying Tax	各種税率	製造業を営む企業に対し、税引前利益に対する税率、年間に支払う税金の種類の数、税金の支払いや申告書の申請の準備にかかる時間数から判断

出所)世界銀行 “Doing Business 2011”

ビジネス環境-アブダビの日系現地法人企業

UAEに現地法人を持つ日系企業一覧(2011年3月時点)

セクター	企業名(現地法人)	首長国	フリーゾーン	事業内容	進出年	資本金(万 Dh)	資本関係
エネルギー	Arabian Power Co	アブダビ	—	IWPP事業	2003	16,000万 USD	東京電力
エネルギー	Bunduq CO., Ltd.	アブダビ	—	石油開発、原油生産	1975	7万 £ Stg.	合同石油開発
エネルギー	Emirates CMS Power Co.,Ltd	アブダビ	—	アブダビにおける発電・造水事業	1998	41,324	丸紅、日揮
エネルギー	Fujairah Asia Power Co.	アブダビ	—	アブダビにおける発電・造水事業	2007	200	丸紅
エネルギー	RLC Power Holding Co., Ltd	ドバイ	—	カタール造水発電事業への投資	2008	180	三井物産、四国電力、中部電力
エネルギー	Ruwais Power Co., PJSC	アブダビ	—	UAEシュワイハットにおける発電・造水事業	2008	200	丸紅
エネルギー	Taweelah Asia Power Co.	アブダビ	—	UAEアブダビにおける発電・造水事業	2005	96,922	丸紅

出所)東洋経済新新報社「海外進出企業総覧(2011年)」
注)現地法人のみの集計であるため、駐在所、事務所などはカウントされていない。